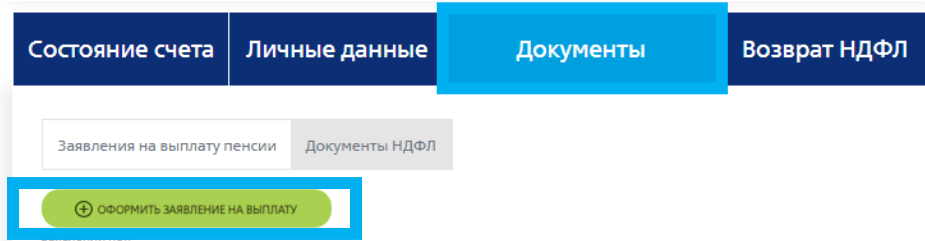


/ Инструкция по оформлению заявления о назначении негосударственной пенсии в Личном кабинете Клиента на сайте НПФ ВТБ Пенсионный фонд

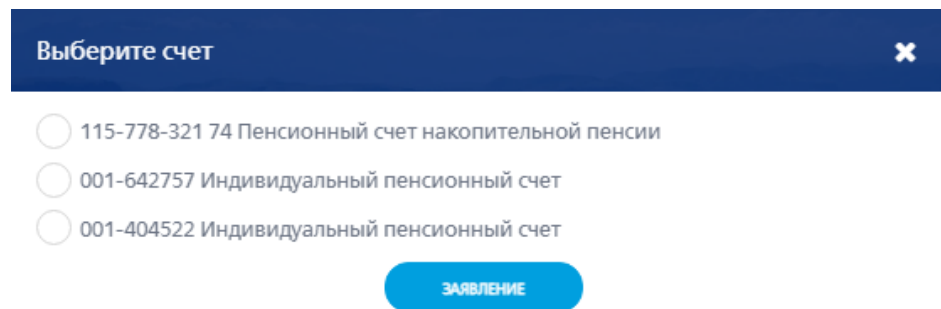
01

В Личном кабинете перейдите на вкладку «Документы» и нажмите кнопку «Оформить заявление на выплату»



02

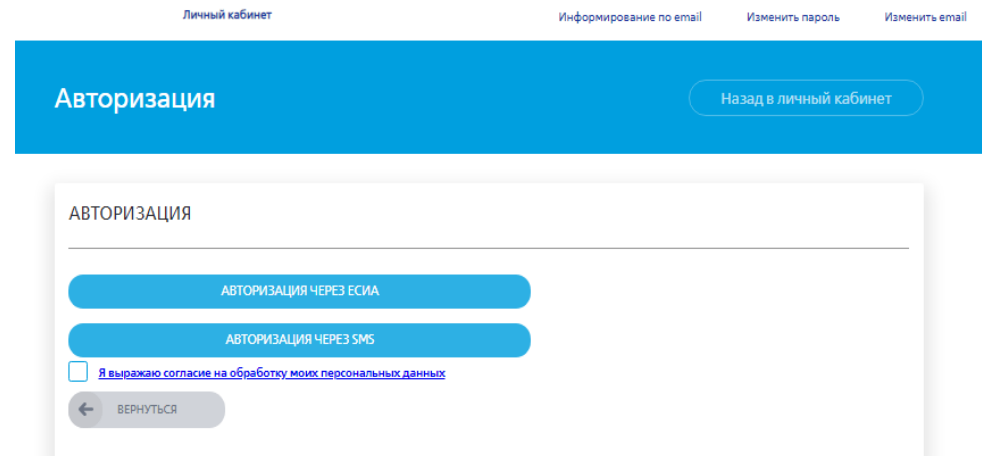
Выберите счет по которому будет произведено оформление заявления на выплату пенсии и нажмите кнопку «Заявление»



03

Ознакомьтесь с Согласием на обработку персональных данных, поставив галочку в соответствующем окне.

Пройдите авторизацию через Единую систему идентификации и аутентификации (ЕСИА) или через СМС.



Авторизация через ЕСИА возможна только в случае наличия подтвержденной записи на сайте Госуслуг.

/ Инструкция по оформлению заявления о назначении негосударственной пенсии в Личном кабинете Клиента на сайте НПФ ВТБ Пенсионный фонд

04

В разделе «Личные данные участника» заполните: СНИЛС, ИНН (при наличии), ФИО, дата и место рождения, пол, паспортные данные.

Заявление на выплату пенсии Назад в личный кабинет

Персональные данные | Адресные данные участника | Контактные данные участника | Дополнительные данные участника | Документы | Расчет пенсии

01 Личные данные участника



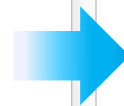
05

В разделе «Адресные данные клиента» заполните адресные данные: регион, населенный пункт, улица, дом/корпус/квартира. В случае совпадения адреса регистрации и места фактического проживания поставьте «галочку» о совпадении адресов.

Заявление на выплату пенсии Назад в личный кабинет

Персональные данные | Адресные данные клиента | Контактные данные участника | Дополнительные данные участника | Документы | Расчет пенсии

02 Адресные данные клиента



06

В разделе «Контактные телефоны клиента» заполните контактные данные: телефон, e-mail.

Заявление на выплату пенсии Назад в личный кабинет

Персональные данные | Адресные данные участника | Контактные данные участника | Дополнительные данные участника | Документы | Расчет пенсии

03 Контактные телефоны клиента

Домашний	Служебный	Мобильный *
<input type="text"/>	<input type="text"/>	+7 (926) 123-45-67
E-mail *		
<input type="text" value="home@hotmail.com"/>		

Назад Далее

 Поля, выделенные «*», обязательны к заполнению.

/ Инструкция по оформлению заявления о назначении негосударственной пенсии в Личном кабинете Клиента на сайте НПФ ВТБ Пенсионный фонд

07

В разделе «Дополнительные данные участника» заполните реквизиты для выплаты негосударственной пенсии.

Заявление на выплату пенсии

Назад в личный кабинет



04 Дополнительные данные клиента

08

В разделе «Документы» загрузите документы, необходимые для подачи заявления о назначении негосударственной пенсии.

Заявление на выплату пенсии

Назад в личный кабинет



05 Формируемые документы для передачи в ПФ



В случае, если Клиент не достиг пенсионных оснований по возрасту (мужчина 60 лет, женщина 55 лет), то наличие документа, подтверждающего пенсионные основания, обязательно.

09

В разделе «Дополнительные сведения» заполните анкетные данные и нажмите кнопку «Далее».



06 Дополнительные сведения

Налогоплательщиком какой страны вы являетесь?

Если вы являетесь налогоплательщиком Российской Федерации и одновременно налогоплательщиком иной страны (территории) – отметьте оба пункта.

- Российская Федерация
- Другая страна (территория)

Сведения о выгодоприобретателях

Имеется ли у Вас выгодоприобретатель – то есть лицо, к выгоде которого Вы действуете (в том числе на основании агентского договора, договоров поручения, комиссии и доверительного управления) при проведении операций с денежными средствами и иным имуществом?

- Да
- Нет

Сведения о бенефициарных владельцах

Имеется ли у Вас бенефициарные владельцы – то есть физические лица, которые, в конечном счете, прямо или косвенно (через третьих лиц) имеют возможность контролировать Ваши действия?

- Да
- Нет

Сведения о статусе публичного должностного лица

Являетесь ли Вы иностранным публичным должностным лицом – то есть публичным должностным лицом иностранного государства?

- Да
- Нет

Являетесь ли Вы международным публичным должностным лицом – то есть лицом, выполняющим международные гражданские операции негосударственной или межправительственной организации или лицом, уполномоченным действовать от имени такой организации?

- Да
- Нет

Являетесь ли Вы Российским публичным должностным лицом – то есть являетесь ли государственной должности РФ, должности члена Совета директоров ЦБ РФ, должности в ЦБ РФ, государственными корпорации или иными организациями, созданными на основании федеральных законов?

- Да
- Нет

Состоите ли Вы в родстве с лицом, занимающим должность, указанные выше?

- Да
- Нет

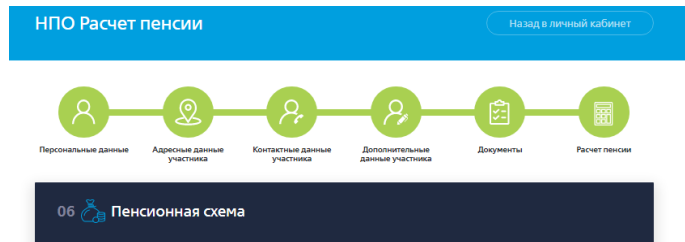
/ Инструкция по оформлению заявления о назначении негосударственной пенсии в Личном кабинете Клиента на сайте НПФ ВТБ Пенсионный фонд

10

В разделе «Расчет пенсии» заполните поля, которые отображаются в соответствии с условиями договора.

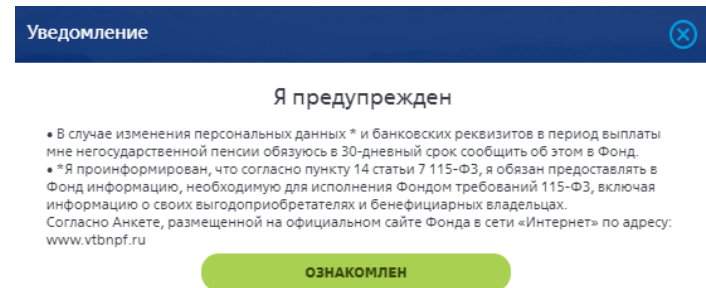
Выберите из выпадающего списка и указанного диапазона: периодичность выплаты, размер негосударственной пенсии, размер первой выплаты в повышенном размере или срок выплаты негосударственной пенсии в месяцах.

Нажмите кнопку «Расчитать», затем «Далее».



11

Ознакомьтесь с информацией, которая появится во всплывающем окне, и нажмите кнопку «Ознакомлен»



12

Далее появятся все данные, заполненные ранее, для финальной проверки.

В случае корректного заполнения данных необходимо нажать кнопку «Подать заявление» и подтвердить подачу заявления.

