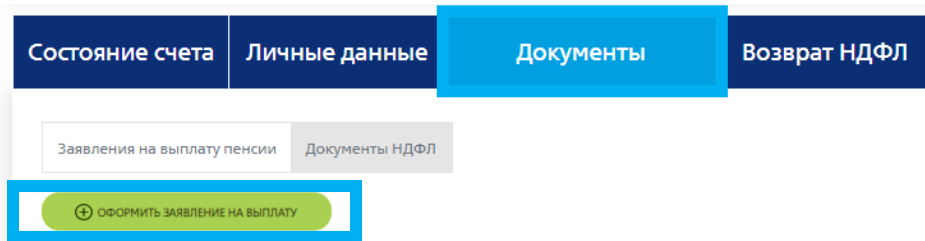


/ Инструкция по оформлению заявления о назначении накопительной пенсии в Личном кабинете Клиента на сайте НПФ ВТБ Пенсионный фонд

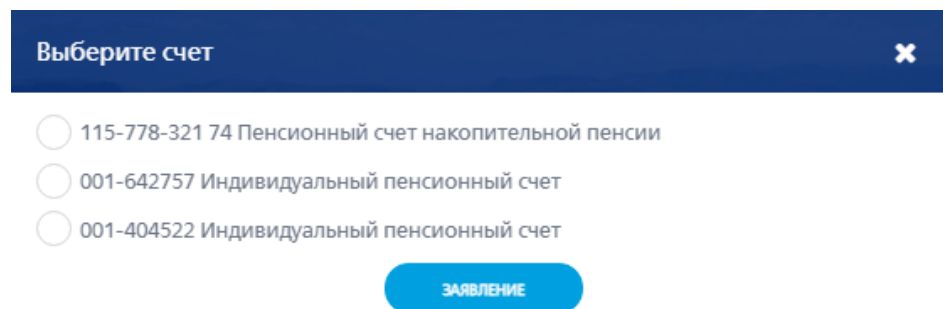
01

В Личном кабинете перейдите на вкладку «Документы» и нажмите кнопку «Оформить заявление на выплату»



02

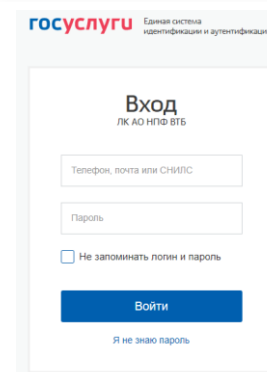
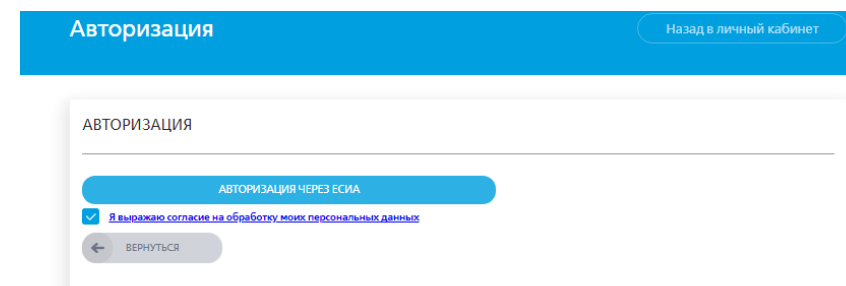
Выберите счет по которому будет произведено оформление заявления на выплату пенсии и нажмите кнопку «Заявление»



03

Ознакомьтесь с Согласием на обработку персональных данных, поставив галочку в соответствующем окне.

Пройдите авторизацию через Единую систему идентификации и аутентификации (ЕСИА).



Авторизация через ЕСИА возможна только в случае наличия подтвержденной записи на сайте Госуслуг.

/ Инструкция по оформлению заявления о назначении накопительной пенсии в Личном кабинете Клиента на сайте НПФ ВТБ Пенсионный фонд

04

В разделе «Личные данные участника» заполните: СНИЛС, ИНН (при наличии), ФИО, дата и место рождения, пол, паспортные данные.

Заявление на выплату пенсии [Назад в личный кабинет](#)

Персональные данные Адресные данные участника Контактные данные участника Дополнительные данные участника Документы Расчет пенсии

01 Личные данные участника

05

В разделе «Адресные данные застрахованного лица» заполните адресные данные: регион, населенный пункт, улица, дом/корпус/квартира. В случае совпадения адреса регистрации и места фактического проживания поставьте «галочку» о совпадении адресов.

Заявление на выплату пенсии [Назад в личный кабинет](#)

Персональные данные Адресные данные застрахованного лица Контактные данные участника Дополнительные данные участника Документы Расчет пенсии

02 Адресные данные застрахованного лица

06

В разделе «Контактные телефоны застрахованного лица» заполните контактные данные: телефон, e-mail.

Заявление на выплату пенсии [Назад в личный кабинет](#)

Персональные данные Адресные данные участника Контактные данные участника Дополнительные данные участника Документы Расчет пенсии

03 Контактные телефоны застрахованного лица

Домашний Служебный Мобильный *
+7(916)123-4567

E-mail
jenny@yandex.com

Назад Далее

Все права защищены ©

! Поля, выделенные «*», обязательны к заполнению.

07

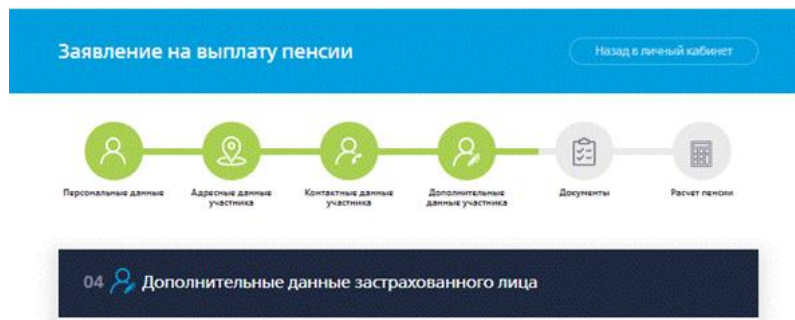
В раздел «Дополнительные данные участника» заполните реквизиты для выплаты накопительной пенсии.

В выпадающем списке «Способ получения накопительной пенсии» выберете удобный для Вас вариант получения пенсии - через Банк или Почтой России:

- при выборе получения пенсии через Банк, необходимо заполнить данные Вашего банковского счета: номер счета, БИК, Банк получателя, ИНН, КПП, корр. счет;
- при выборе получения пенсии Почтой России, необходимо указать адрес доставки с индексом.

! **Важно:** указывается реальный адрес проживания, а не адрес отделения Почты России!

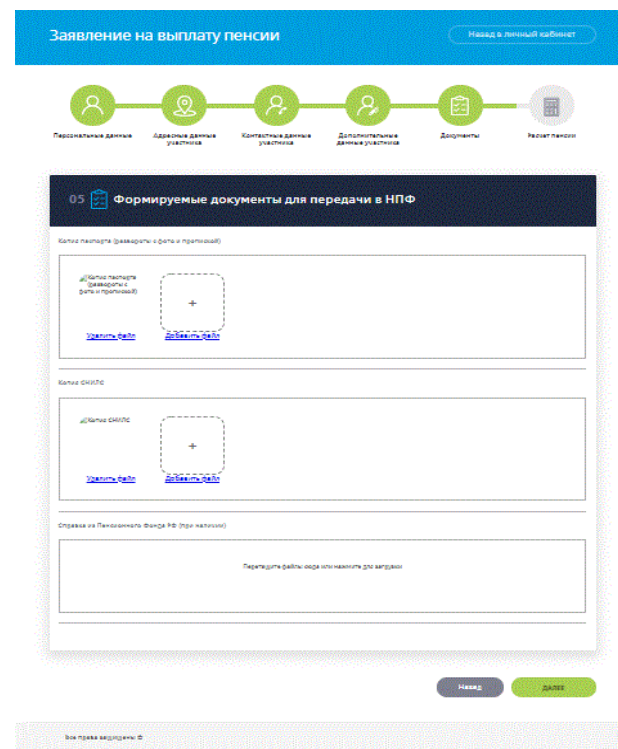
После заполнения данных необходимо поставить «галочку» на согласия на обработку персональных данных и нажать кнопку «Далее».



08

В разделе «Документы» загрузите документы, необходимые для подачи заявления о назначении накопительной пенсии:

- Паспорт гражданина РФ (листы с фотографией и пропиской);
- СНИЛС;
- Справка ПФР (при наличии).



/ Инструкция по оформлению заявления о назначении накопительной пенсии в Личном кабинете Клиента на сайте НПФ ВТБ Пенсионный фонд

09


В разделе «Расчет пенсии» заполните следующие поля:

- Дата выдачи справки ПФР
- Дата приобретения права на накопительную пенсию (дата назначения страховой пенсии по старости досрочно либо достижение возраста – 55 лет для женщин и 60 лет для мужчин)
- Размер страховой пенсии по старости
- Информация о факте назначения страховой пенсии по старости и наличии фиксированной выплаты к указанной страховой пенсии
- Информация о работе.

При корректном заполнении данного раздела доступные виды выплаты накопительной пенсии будут определены автоматически.

Необходимо выбрать вид выплаты путем нажатия на соответствующее окно:

Пожизненно 69.59 руб./месяц	Пожизненно 141.44 руб./месяц	Пожизненно 69.59 руб./месяц + В течение 10 лет 211.96 руб./месяц	В течение 10 лет 211.96 руб./месяц
Накопительная пенсия	Накопительная пенсия с ДСВ или МК	Срочная пенсионная выплата	Срочная пенсионная выплата



10

После выбора вида выплаты появляется всплывающее окно с Уведомлением, с которым Вам необходимо ознакомиться. Затем появляются все данные, заполненные ранее для финальной проверки. В случае корректного заполнения необходимо нажать кнопку «Подать заявление» и подтвердить.